

パチッとアングル

二層型アングル

全7柄

Fウッド

Pウッド

Tウッド

Rウッド

Eウッド

Nウッド

Mウッド

【サイズ】40×40mm 【長さ】1000mm,2000mm,2700mm 【色】木目柄7色 別売り専用キャップ

施工手順

※ 画像はMウッドになります。



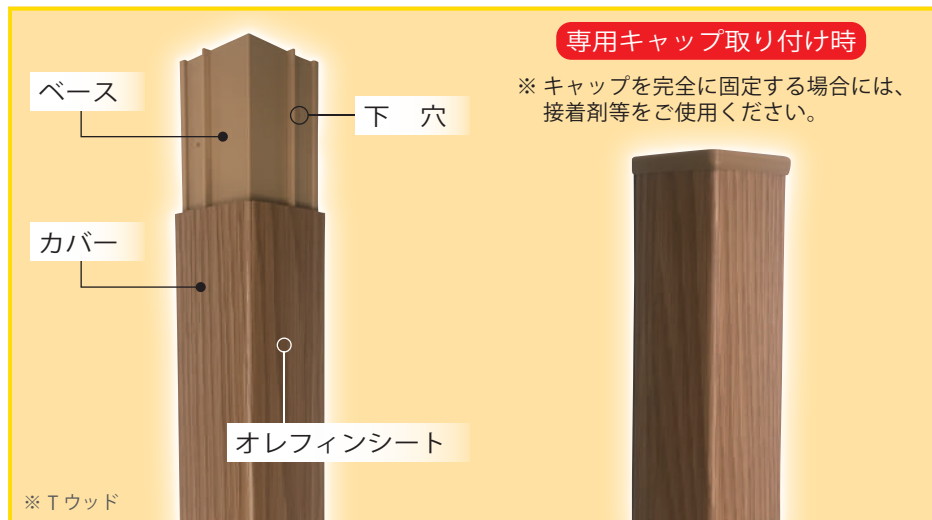
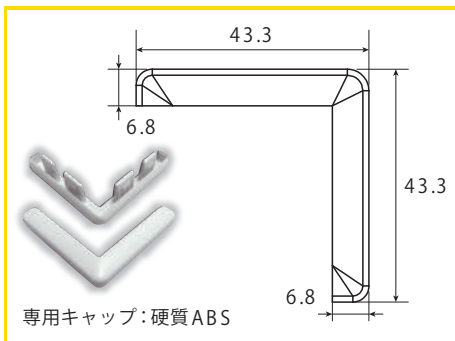
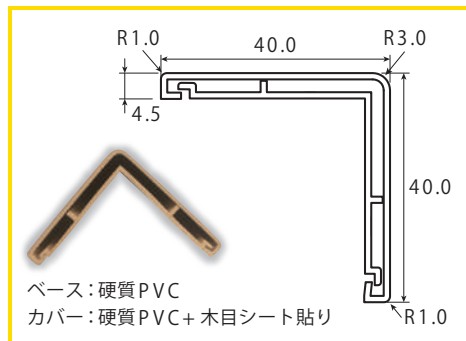
ベースに下穴があるので、釘やビスを使用しても割れないようになっています。(1)

ベースを取り付けた後に、カバーをパチッとかぶせるだけで釘やビスの頭を隠すことができ、取り付けも簡単です。(3)

取り付けした『パチッとアングル』の断面は専用のキャップで隠すことができます。

キャップを付けることで、キレイに仕上がり、高級感が出ます。(5)

製品詳細



導入パターン



〒583-0033 大阪府藤井寺市小山6丁目4番1号
TEL. 072-930-0123 / FAX. 072-930-0155
URL <http://www.h-mol.co.jp/>

ホームページはこちら ➤



フリーアングル 切り売りタイプ

アイボリー

ベージュ

Gウッド

Bウッド

Wウッド

L型 出隅・入隅!!

平型 壁面・巾木!!

長物 持ち帰りに便利!!


フリー形状なのでL型(出隅・入隅等)でも平型(壁面・巾木等)でも使用可能です!

長尺製品は持ち帰りに不便でしたが、切り売りタイプなので持ち帰りが容易です!
カッター、はさみでカットできます!

※ 取り付けには多用途接着剤または、両面テープをご使用ください。

【サイズ】30×30mm 60幅 / 50×50mm 100幅 【長さ】20m巻 【色】5色切り売りタイプ

製品パッケージ



アイボリー

ベージュ

Gウッド

Bウッド


Wウッド

⚠️ ご注意



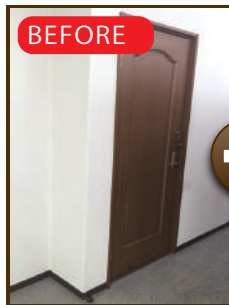
中央部は軟質材になっているため、ひきさくと、さけてしまいます。

⚠️ ご注意



90°以下に折り曲げるとシートが伸び、中央部にひび割れが生じます。

L型使用例




AFTER L型 / 出隅

Wウッド

Gウッド

平型使用例



AFTER 平型 / 巾木

Bウッド

陳列イメージ



W600×H900×D210mm
(木材には2×4を使用)



〒583-0033 大阪府藤井寺市小山6丁目4番1号
TEL. 072-930-0123 / FAX. 072-930-0155
URL <http://www.h-mol.co.jp/>

ホームページはこちら ➔

