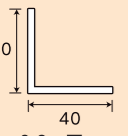
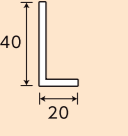
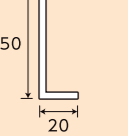
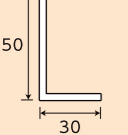


アングル

専用什器 ▶ P89

断面図	材質	商品名	長さ(mm)	品番	入数	JANコード
 0.8mm厚	1050アルミ	アルミアングル縞目柄 AL30×30	1,000	1290	5	4 960126 212908
			2,000	1190	5	4 960126 211901
 0.8mm厚	1050アルミ	アルミアングル縞目柄 AL40×40	1,000	1291	5	4 960126 212915
			2,000	1191	5	4 960126 211918
 0.8mm厚	1050アルミ	アルミアングル縞目柄 AL50×50	1,000	1292	5	4 960126 212922
			2,000	1192	5	4 960126 211925
 0.8mm厚	1050アルミ	アルミアングル縞目柄 AL20×40	1,000	1293	5	4 960126 212939
			2,000	1193	5	4 960126 211932
 0.8mm厚	1050アルミ	アルミアングル縞目柄 AL20×50	1,000	1294	5	4 960126 212946
			2,000	1194	5	4 960126 211949
 0.8mm厚	1050アルミ	アルミアングル縞目柄 AL30×50	1,000	1295	5	4 960126 212953
			2,000	1195	5	4 960126 211956

平板

 0.8mm厚	1050アルミ	アルミ平板縞目柄 AP30	1,000	1296	5	4 960126 212960
			2,000	1196	5	4 960126 211963
 0.8mm厚	1050アルミ	アルミ平板縞目柄 AP40	1,000	1297	5	4 960126 212977
			2,000	1197	5	4 960126 211970
 0.8mm厚	1050アルミ	アルミ平板縞目柄 AP50	1,000	1298	5	4 960126 212984
			2,000	1198	5	4 960126 211987
 0.8mm厚	1050アルミ	アルミ平板縞目柄 AP60	1,000	1299	5	4 960126 212991
			2,000	1199	5	4 960126 211994


板

断面図	材質	商品名	長さ(mm)	品番	入数	JANコード
 0.8mm厚	1050アルミ	アルミ板 縞目柄 200×300	200×300	2120	5	4 960126 221207
 0.8mm厚	1050アルミ	アルミ板 縞目柄 300×450	300×450	2121	5	4 960126 221214
 0.8mm厚	1050アルミ	アルミ板 縞目柄 450×600	450×600	2122	5	4 960126 221221
 0.8mm厚	1050アルミ	アルミ板 縞目柄 450×900	450×900	2123	5	4 960126 221238

取り付けイメージ 縞目柄シリーズ

- ・表面が縞目柄(凸凹)がデザインなので綺麗に見え、装飾に最適!
- ・0.8mm厚と薄い為、切る・曲げの加工が容易!

トラック、バイクの装飾に!



BOXや棚の装飾に!



工場や倉庫のエレベーター内の保護・補強に!



- ⚠ 製品の端面で怪我をする恐れがありますのでご注意ください。
- ⚠ 取扱時、施工時、施工後の角部や端面部でのケガにご注意ください。

アングル

専用仕器 P89

断面図	材質	商品名	長さ(mm)	品番	入数	JANコード
 0.8mm厚	1050アルミ	 アルミアングル縞目柄 黒塗装ALBK30×30	1,000	1230	5	4 960126 212304
			2,000	1170	5	4 960126 211703
 0.8mm厚	1050アルミ	 アルミアングル縞目柄 黒塗装ALBK40×40	1,000	1231	5	4 960126 212311
			2,000	1171	5	4 960126 211710
 0.8mm厚	1050アルミ	 アルミアングル縞目柄 黒塗装ALBK50×50	1,000	1232	5	4 960126 212328
			2,000	1172	5	4 960126 211727
 0.8mm厚	1050アルミ	 アルミアングル縞目柄 黒塗装ALBK20×40	1,000	1233	5	4 960126 212335
			2,000	1173	5	4 960126 211734
 0.8mm厚	1050アルミ	 アルミアングル縞目柄 黒塗装ALBK20×50	1,000	1234	5	4 960126 212342
			2,000	1174	5	4 960126 211741
 0.8mm厚	1050アルミ	 アルミアングル縞目柄 黒塗装ALBK30×50	1,000	1235	5	4 960126 212359
			2,000	1175	5	4 960126 211758

平板

 0.8mm厚	1050アルミ	 アルミ平板縞目柄 黒塗装APBK30	1,000	1236	5	4 960126 212366
			2,000	1176	5	4 960126 211765
 0.8mm厚	1050アルミ	 アルミ平板縞目柄 黒塗装APBK40	1,000	1237	5	4 960126 212373
			2,000	1177	5	4 960126 211772
 0.8mm厚	1050アルミ	 アルミ平板縞目柄 黒塗装APBK50	1,000	1238	5	4 960126 212380
			2,000	1178	5	4 960126 211789
 0.8mm厚	1050アルミ	 アルミ平板縞目柄 黒塗装APBK60	1,000	1239	5	4 960126 212397
			2,000	1179	5	4 960126 211796

板

断面図	材質	商品名	長さ(mm)	品番	入数	JANコード
 0.8mm厚	1050アルミ	 アルミ板 縞目柄 黒塗装 200×300	200×300	2116	5	4 960126 221160
 0.8mm厚	1050アルミ	 アルミ板 縞目柄 黒塗装 300×450	300×450	2117	5	4 960126 221177
 0.8mm厚	1050アルミ	 アルミ板 縞目柄 黒塗装 450×600	450×600	2118	5	4 960126 221184
 0.8mm厚	1050アルミ	 アルミ板 縞目柄 黒塗装 450×900	450×900	2119	5	4 960126 221191


取り付けイメージ 縞目柄シリーズ

- ・表面が縞目柄(凸凹)に黒塗装を施し、シックな装飾材に仕上げました。
- ・0.8mm厚と薄い為、切る・曲げの加工が容易!

工場や倉庫のエレベーター内の保護・補強に!



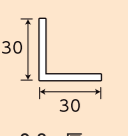

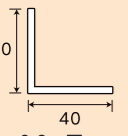

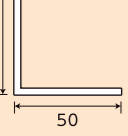

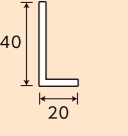
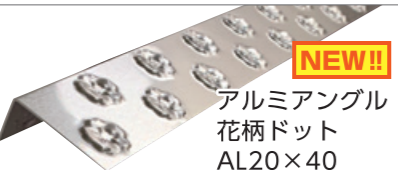
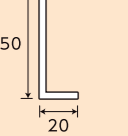

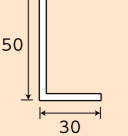

BOXや小物の装飾に!



- ⚠ 製品の端面で怪我をする恐れがありますのでご注意ください。
- ⚠ 取扱時、施工時、施工後の角部や端面部でのケガにご注意ください。

アングル

専用什器 P89

断面図	材質	商品名	長さ(mm)	品番	入数	JANコード
 0.8mm厚	1050アルミ	 NEW!! アルミアングル 花柄ドット AL30×30	1,000	1280	5	4 960126 212809
			2,000	1180	5	4 960126 211802
 0.8mm厚	1050アルミ	 NEW!! アルミアングル 花柄ドット AL40×40	1,000	1281	5	4 960126 212816
			2,000	1181	5	4 960126 211819
 0.8mm厚	1050アルミ	 NEW!! アルミアングル 花柄ドット AL50×50	1,000	1282	5	4 960126 212823
			2,000	1182	5	4 960126 211826
 0.8mm厚	1050アルミ	 NEW!! アルミアングル 花柄ドット AL20×40	1,000	1283	5	4 960126 212830
			2,000	1183	5	4 960126 211833
 0.8mm厚	1050アルミ	 NEW!! アルミアングル 花柄ドット AL20×50	1,000	1284	5	4 960126 212847
			2,000	1184	5	4 960126 211840
 0.8mm厚	1050アルミ	 NEW!! アルミアングル 花柄ドット AL30×50	1,000	1285	5	4 960126 212854
			2,000	1185	5	4 960126 211857

平板

 0.8mm厚	1050アルミ	 NEW!! アルミ平板 花柄ドット AP30	1,000	1286	5	4 960126 212861
			2,000	1186	5	4 960126 211864
 0.8mm厚	1050アルミ	 NEW!! アルミ平板 花柄ドット AP40	1,000	1287	5	4 960126 212878
			2,000	1187	5	4 960126 211871
 0.8mm厚	1050アルミ	 NEW!! アルミ平板 花柄ドット AP50	1,000	1288	5	4 960126 212885
			2,000	1188	5	4 960126 211888
 0.8mm厚	1050アルミ	 NEW!! アルミ平板 花柄ドット AP60	1,000	1289	5	4 960126 212892
			2,000	1189	5	4 960126 211895

板

断面図	材質	商品名	長さ(mm)	品番	入数	JANコード
 0.8mm厚	1050アルミ	アルミ板 花柄ドット 200×300 NEW!!	200×300	2124	5	4 960126 221245
 0.8mm厚	1050アルミ	アルミ板 花柄ドット 300×450 NEW!!	300×450	2125	5	4 960126 221252
 0.8mm厚	1050アルミ	アルミ板 花柄ドット 450×600 NEW!!	450×600	2126	5	4 960126 221269
 0.8mm厚	1050アルミ	アルミ板 花柄ドット 450×900 NEW!!	450×900	2127	5	4 960126 221276

取り付けイメージ 花柄シリーズ

- ・表面が縞目柄(凸凹)に桜柄をデザインし、日本的な装飾材に仕上げました。
- ・0.8mm厚と薄い為、切る・曲げの加工が容易!


トラック、バイクの装飾に!



冷蔵庫の間仕切りに!



工場や倉庫のエレベーター内の保護・補強に!



- ⚠ 製品の端面で怪我をする恐れがありますのでご注意ください。
- ⚠ 取扱時、施工時、施工後の角部や端面部でのケガにご注意ください。